

 **ADI  
DESIGN  
INDEX**  
Selezione Compasso d'Oro

## Segno


Itube è una collezione operativa dove l'estetica diventa funzione.

La sua struttura è definita da un segno continuo che interseca e sostiene il piano.

Itube is a collection where aesthetics becomes function. Its structure is a continuous sign that intersects and supports the top.

Itube est une collection où l'esthétique devient fonction. Sa structure est un signe continu qui s'entrecroise et soutient le sommet.

Itube es una colección en la que la estética se convierte en función. Su estructura es un signo continuo que se cruza y sostiene la parte superior.





---

## Caratteristiche

Il profilo tubolare in Itube è di diametro 35 mm e le sue gambe curvilinee rendono armoniosa la struttura.

**Bench** | Bench | Bench | Bench **Fin.** MN, EB, XE  
L 400 P 160 H 73,4 cm | W 157 1/2" D 63" H 29"



**Features** The tubular profile in Itube has a diameter of 35 mm (1 3/8") and the curved legs create a harmonious design.

**Caractéristiques** La forme tubulaire qui constitue Itube a un diamètre de 35 mm et ses pieds ont des rayons à chaque changement de direction de la structure.

**Características** El perfil tubular de Itube es de 35 mm de diámetro y sus patas curvilíneas hacen armoniosa la estructura.





## Funzionalità

Itube è stato pensato con diverse tipologie di accessori: mensole rettangolari o dalla forma organica, portapiante e vani portaoggetti incassati tra i semipiani.



**Bench** | Bench | Bench | Bench **Fin.** XB, YB  
L 360 P 120 H 73,4 cm | W 141 3/4" D 47 1/4" H 29"



**Functionality** Itube has been designed with three types of accessories: rectangular or leaf shaped shelves, plant holders and built-in compartments.

**Fonctionnalité** Itube a été conçu avec trois types d'accessoires : des étagères rectangulaires ou de forme organique, des porte-plantes et des bacs encastrés entre demi-plateaux.

**Funcionalidad** Itube se ha diseñado con tres tipos de accesorios: estantes rectangulares o de forma orgánica, jardineras y bandejas portaobjetos empotradas entre los sobres.



**Bench** | Bench | Bench | Bench **Fin.** MK, XB, YB, DC  
L 180 P 160 H 73,4 cm | W 70 7/8" D 63" H 29"

## Altezze

Il tubo che attraversa il bench  
soprapiano è disponibile in due  
altezze: 69,4 cm e 40 cm.







**Heights** The tube that crosses the bench above the table top is provided in two different heights: 69,4 cm high (27 3/8") and 40 cm high (15 3/4").

**Hauteurs** Le tube qui traverse le bench au-dessus du plateau est fourni en deux hauteurs différentes : 69,4 cm et 40 cm.

**Alturas** El tubo que atraviesa la encimera, sobre mesa, está disponible en dos alturas: 69,4 cm y 40 cm.

**Bench** | Bench | Bench | Bench **Fin.** ML, EN, DI  
**L** 280 **P** 160 **H** 73,4 cm | **W** 110 1/4" **D** 63" **H** 29"





## Carattere

Itube diventa funky nelle sue declinazioni più decise. Perfetto per ambienti coworking dal taglio fresco e dinamico.



**Personality** Itube gets funky in its most unexpected proposal. Perfect for fresh and dynamic coworking environments.

**Caractère** Itube devient funky dans ses déclinaisons les plus fortes. Parfait pour les environnements de coworking frais et dynamiques.

**Personalidad** Itube se pone jocoso en sus declinaciones más extravagantes. Perfecto para entornos de coworking frescos y dinámicos.

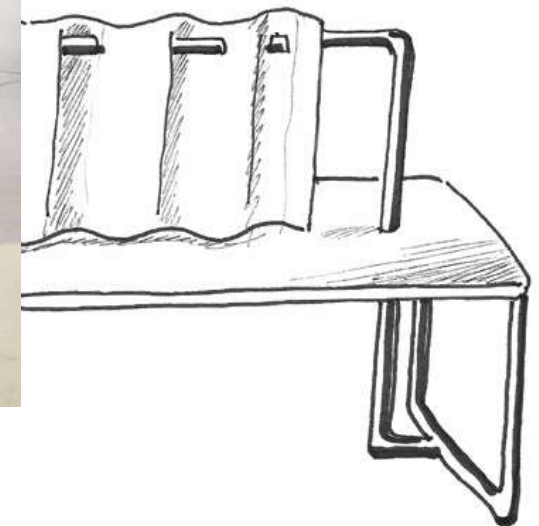




Bench | Bench | Bench | Bench Fin. MK, EK, FF  
L 400 P 160 H 73,4 cm | W 157 1/2" D 63" H 29"

### Esclusivo

Itube introduce per la prima volta la tenda come elemento dinamico. Può anche essere utilizzata per separare postazioni di lavoro, cosicché il lavoratore possa definire il proprio spazio.





**Exclusive** Itube introduces the curtain for the first time as a dynamic element. Used to separate workstations, it enables users to define their own space.

**Exclusif** Itube présente pour la première fois le rideau comme un élément dynamique. Il peut séparer les postes de travail ou non, créant ainsi une interaction avec le travailleur dans la définition de son espace.

**Exclusivo** Itube introduce por primera vez la cortina como elemento dinámico. También puede utilizarse para separar puestos de trabajo, de modo que el trabajador pueda definir su propio espacio.



## Lineare

Una delle declinazioni della collezione è il bench lineare. Si prevede che gli utenti si posizionino da un lato soltanto e questo rende il bench particolarmente adatto ad essere collocato fronte finestra o parete. Si addice ad ambienti universitari e biblioteche.

**Linear** One of the proposals of this collection is the linear bench. Users can sit on the same side, making it suitable near windows or walls, and especially in university environments and libraries.

**Linéaire** L'une des déclinaisons de la collection est le bench linéaire. Sa particularité réside dans le fait qu'il accueille l'utilisateur d'un seul côté, ce qui le rend particulièrement adapté pour se positionner en face d'une fenêtre ou à un mur, et il convient également aux environnements universitaires et aux bibliothèques.

**Lineal** Una de las declinaciones de la colección es el bench lineal. Está previsto que los usuarios se sienten en un sólo lado y esto hace que el bench sea especialmente adecuado para colocarlo frente a una ventana o una pared. Es apto para entornos universitarios y bibliotecas.

**Bench** | Bench | Bench | Bench **Fin.** XC, YC  
L 360 P 90 H 73,4 cm | W 141 3/4" D 35 3/8" H 29"



tavolo | Table | Mesa | Fin. MZ EZ  
 L. 280 P. 120 H. 73,4 cm | W. 110 1/4" D. 47 1/4" H. 29"





## Tavoli

Le curve che caratterizzano la struttura si riflettono anche nei piani e si ritrovano nelle forme ovoidale, rettangolare e tonda.

Tavolo | Table | Mesa Fin. MN, EB  
L. 280 P. 120 H. 73,4 cm | W. 110 1/4" D. 47 1/4" H. 29"



**Tables** The curves that characterise the structure also define the rectangular, oval and round table tops.

**Tables** Itube a été conçu avec trois types d'accessoires: des étagères rectangulaires ou de forme organique, des porte-plantes et des bacs encastrés entre demi-plateaux.

**Tablas** Las curvas que caracterizan la estructura se reflejan en los sobros también y se encuentran en las formas ovalizada, rectangular y redonda.



Tavolo | Table | Mesa **Fin.** MIN, EB / XB, YB  
Ø 120 H 73,4 cm | Ø 47 1/4" H 29"

## Scrivanie

La scrivania completa l'offerta della collezione Itube. Le sue linee leggere e funky contribuiscono ad alleggerire l'atmosfera circostante.

**Executive** The desk completes the Itube collection offer. With its light, unique lines, it lightens the tone of the workspace environment.



**Scrivania** | Desk | Bureau | Mesa **Fin.**, XV, YV  
L 200 P 90 H 73,4 cm | W 78 3/4" D 35 3/8" H 29"

**Dattilo** | Return | Retour | Ala **Fin.**, XV, YV  
L 120 P 60 H 73,4 cm | W 47 1/4" D 23 5/8" H 29"

**Bureaux** Le bureau complète l'offre de la collection Itube. Avec ses lignes légères et funky, il allège le ton de l'espace de travail.

**Escritorio** El escritorio completa la oferta de la colección Itube. Sus líneas ligeras y extravagantes contribuyen a aligerar el ambiente.

## Composizioni

Itube prevede l'aggiunta anche di screen puntaspilli (spessore 30 mm) frontali, direttamente fissati al piano, e laterali, in appoggio e per questo facilmente removibili.



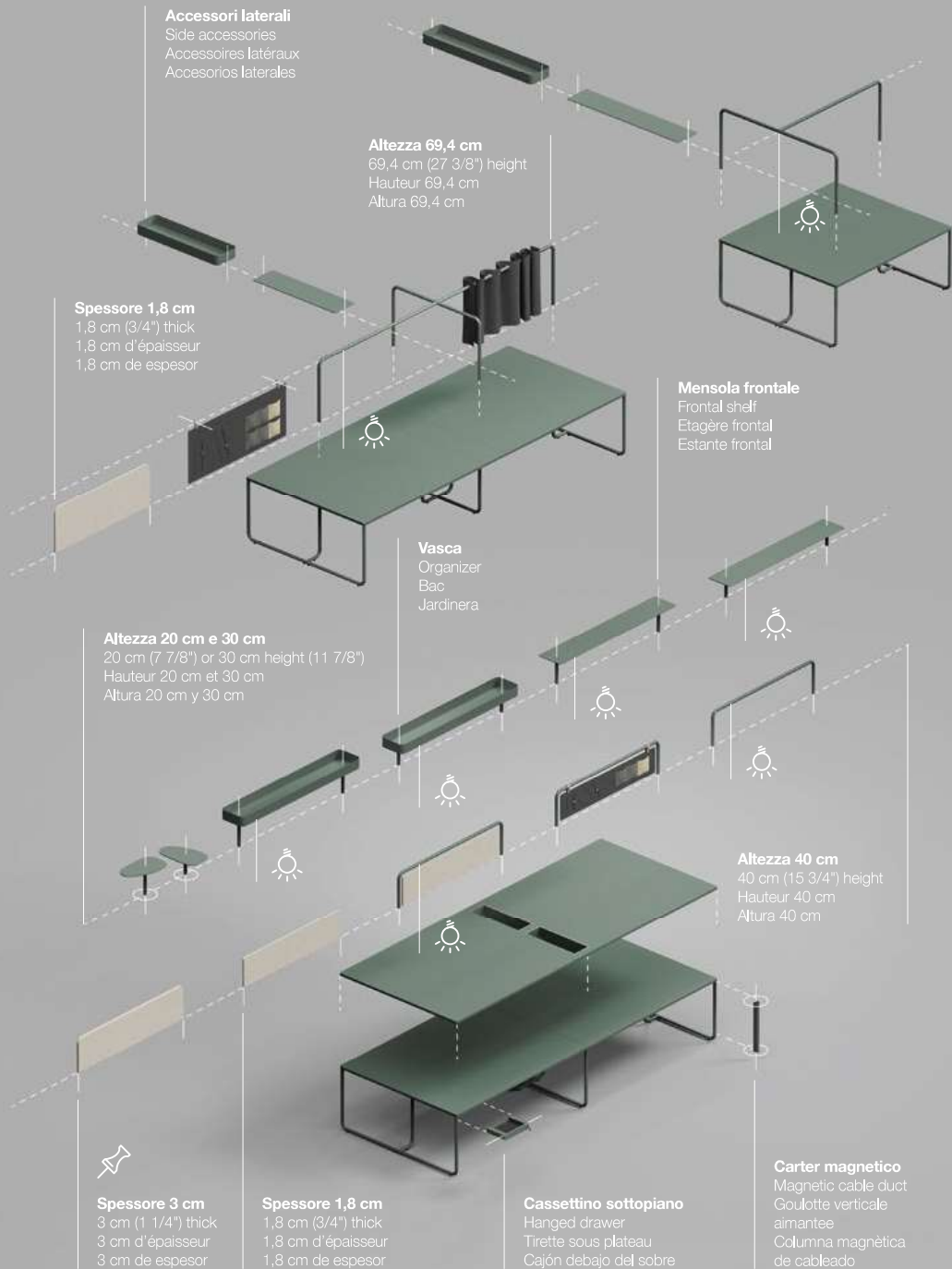
**Compositions** Itube also includes frontal pinnable screens (30 mm, 1 3/16", thick), fixed onto the desktop, and lateral movable screens supported by round metal bases.

**Compositions** Itube prévoit l'ajout d'écrans frontaux punaisables (ép. 30 mm), directement fixés au plateau, et latéraux en appui donc facilement amovibles.

**Composiciones** Itube también prevé la adición de paneles separadores pinchables (30 mm de espesor) frontales, que se fijan directamente al sobre, y laterales que se apoyan y desmontan fácilmente.


**Bench 2P** | Bench 2P | Bench 2P | Bench 2P **Fin.** MK, EK, DC  
L 200 P 160 H 73,4 cm | W 78 3/4" D 63" H 29"

**Bench 4P** | Bench 4P | Bench 4P | Bench 4P **Fin.** MK, EK, DC  
L 400 P 160 H 73,4 cm | W 157 1/2" D 63" H 29"



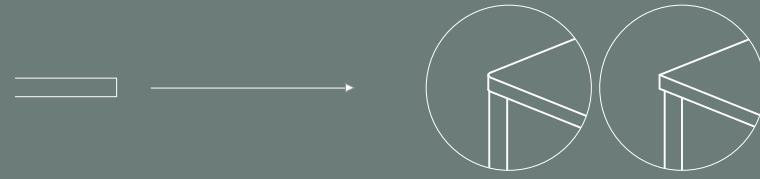
**Piani** | Desk tops | Plateaux | Sobres

Spessore 3 cm | 3 cm (1 1/4") thick | 3 cm d'épaisseur | 3 cm de espesor



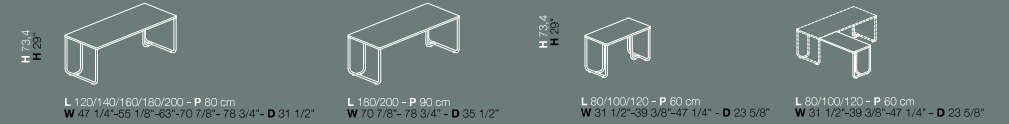
**Piani** | Desk tops | Plateaux | Sobres

Spessore 3 cm | 3 cm (1 1/4") thick | 3 cm d'épaisseur | 3 cm de espesor



**Scrivanie/tavoli** | Desks/tables | Bureaux/tables | Escritorios/Mesas

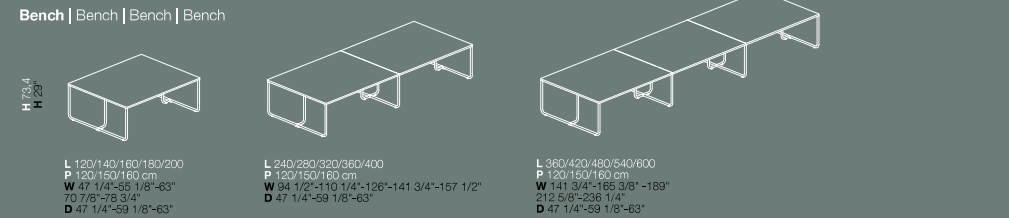
**Dattilo** | Return | Retours | Alas



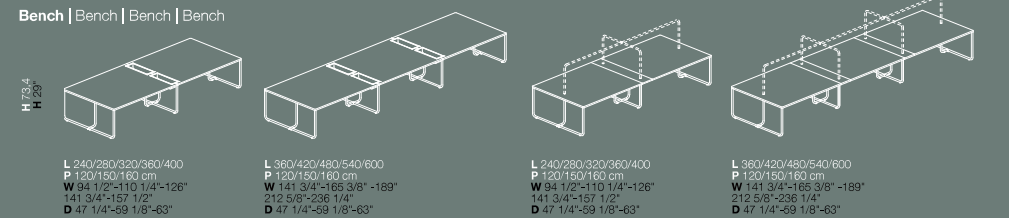
**Bench lineare** | Line bench | Bench linéaire | Mesas colectivas



**Bench** | Bench | Bench | Bench



**Bench** | Bench | Bench | Bench



**Tavoli riunione** | Meeting tables | Tables de réunion | Mesas de juntas

