

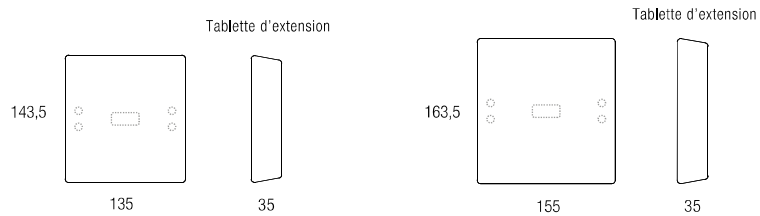
ALTO Réunion

Réunion

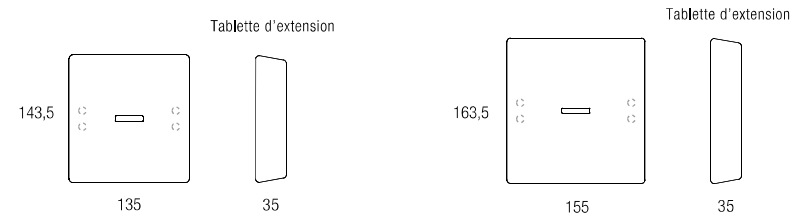


Synoptique

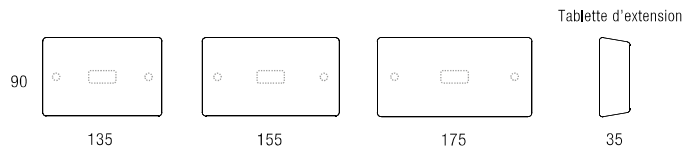
TABLES DE RÉUNION - Carrées avec 4 passe-câbles et 1 Top Access double pré-débouchants



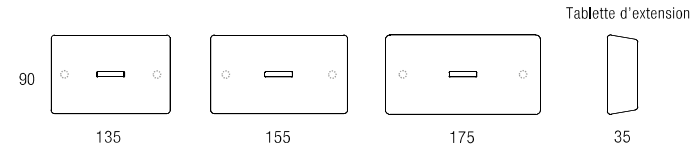
TABLES DE RÉUNION - Carrées avec 4 passe-câbles pré-débouchants et 1 découpe pour bloc électrique encastré



STATIONS DE TRAVAIL ET TABLES DE RÉUNION - Rectangles avec 2 passe-câbles et 1 Top Access double pré-débouchants



STATIONS DE TRAVAIL ET TABLES DE RÉUNION - Rectangles avec 2 passe-câbles pré-débouchants et 1 découpe pour bloc électrique encastré



PRINCIPES DE COMPOSITIONS

Comment composer vos bureaux et tables ALTO ?

DÉPART

SUIVANT

EXEMPLES DE COMPOSITIONS

Tables de réunion carrées H 75 / 105 cm



Pieds standards
H 75 cm



Pieds hauts
H 105 cm



Pieds standards
H 75 cm



Pieds hauts
H 105 cm



1 table carrée départ, pieds H 75 cm
+ 1 table carré suivant, pied H 75 cm



1 table haute carrée départ, pieds H 105 cm
+ 1 table carrée suivant, pied H 75 cm



1 table haute carrée départ, pieds H 105 cm
+ 1 table haute carrée suivant, pied H 105 cm

Tables de réunion rectangles H 105 cm



Pieds hauts
H 105 cm



Pieds hauts
H 105 cm



1 table haute rectangle départ, pieds H 105 cm
+ 1 table haute rectangle suivant, pied H 105 cm



1 table haute rectangle départ, pieds H 105 cm
+ 1 plan individuel suivant, pied H 75 cm



1 table haute rectangle départ, pieds 105 cm
+ 1 plan individuel suivant, pied H 105 cm

ALTO

GARANTIE
10
ANS

Plateau

Panneau mélaminé Structurex® ép. 25 mm. 4 coins arrondis R40. Chants ABS anti-choc 2 mm. 2 hauteurs de travail : **H 105** et H 75 cm.

Électrification

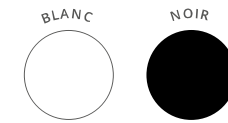
Plateaux disponibles en 2 versions : pré-électrifiable ou **avec électrification** incluant un bloc électrique encastré, équipé de 3 PC + 1 USB A 5v + 1 USB C 5v + 1 passage de câbles.



Piètement

Piètement métal de section carrée 25 x 25 mm de type arche « A », avec traverses structurales de section 40 x 25 cm.

CARACTÉRISTIQUES



— Piétements métal —



— Plateaux décors imitation bois ou uni —

Dimensions

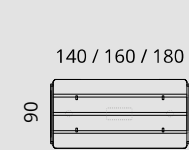


Table haute rectangle
vue de dessous

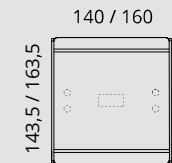
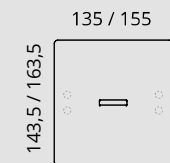


Table carrée
vue de dessous

Synoptique plateaux

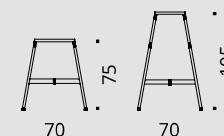


Plateaux de la table rectangle

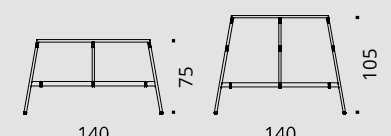


Plateaux de la table carrée

Piètements arche



Tables rectanglées



Tables carrées

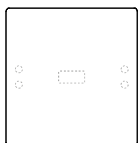


Tables de réunion

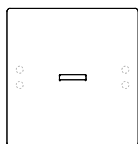
- Plateau Structurex® - Panneaux de particules surfacés mélaminé (PPSM), ép. 25 mm, haute densité 650 kg/m³ (+/-5%), 2 faces décor contrebalancées et traitées anti-reflets. 4 coins arrondis R40.
- Chants droits ABS anti-choc, ép. 2 mm, rayonnés et assortis aux décors des plateaux.
- Inserts métal pour une meilleure résistance à l'arrachement et un montage facilité.
- Panneaux 100% PEFC issus de forêts gérées durablement.
- Certification E1 répondant à la norme NF EN-717-2.
- Classement au feu M2.

Tables carrées :

- Dimensions : L 140 x P 143,5 cm, L 160 x P 163,5 cm / H 75 cm ou H 105 cm
- Tables disponibles en 2 versions :

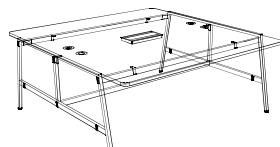
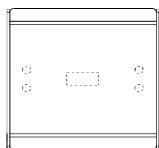


Pré-électrifiable : 4 passe-câbles pré-débouchants Ø 80 mm et 1 pré-débouchant Top Access double central (dim. L 31,6 x P 14,8 cm). Obturateurs et Top Access électrifiés disponibles en option.

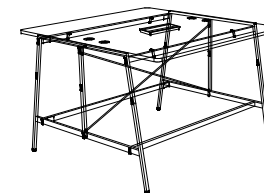
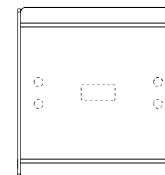


Avec électrification : 4 passe-câbles pré-débouchants Ø 80 mm et 1 bloc électrique encastré central équipé de 3 PC + 1 USB A 5v + 1 USB C 5v + 1 passage de câbles. Câble d'alimentation de 2 m inclus. Equipement connectique disponible en option.

- Piétements métalliques de type arche « A », en acier finition époxy noir (RAL 9005) ou blanc (RAL 9016), relié par 2 poutres métalliques structurales de section 40 x 25 mm de finition assortie aux piétements.
- Piétements permettant l'assemblage d'éléments départs et suivants H 75 ou H 105 cm, ainsi que la fixation d'accessoires ou d'options (caissons, panneaux écrans, support accessoires, extensions).
- Tables carrées H 75 cm munies d'1 poutre de rigidification en partie basse, de section 40 x 25 mm et de 2 équerres de renfort fixées au centre des piétements pour rigidifier le plateau.



- Tables carrées H 105 cm munies de 2 barres repose-pieds en partie basse, de section 40 x 25 mm et d'1 croix de renfort pour rigidifier la table et le plateau.



Tables rectangles :

- Dimensions : L 140 / L 160 / L 180 x P 90 cm x H 75 cm ou H 105 cm
- Tables disponibles en 2 versions :



Pré-électrifiable : 2 passe-câbles pré-débouchants Ø 80 mm et 1 pré-débouchant Top Access double central (dim. L 31,6 x P 14,8 cm). Obturateurs et Top Access électrifiés disponibles en option.



Avec électrification : 2 passe-câbles pré-débouchants Ø 80 mm et 1 bloc électrique encastré central équipé de 3 PC + 1 USB A 5v + 1 USB C 5v + 1 passage de câbles. Câble d'alimentation de 2 m inclus. Equipement connectique disponible en option.

- Piétements métalliques de type arche « A », en acier finition époxy noir (RAL 9005) ou blanc (RAL 9016), relié par 2 poutres métalliques structurales de section 40 x 25 mm de finition assortie aux piétements.
- Piétements permettant l'assemblage d'éléments départs et suivants H 75 ou H 105 cm, ainsi que la fixation d'accessoires ou d'options (caissons, support accessoires, extensions).
- Tables rectangles munies d'1 barre repose-pied structurale en partie basse, de section 40 x 25 mm.



[Options]

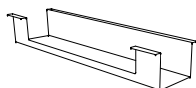
Extensions L 90 / L 143,5 / L 163,5 x P 35 cm :

- Plateau PPSM-Structorex® ép. 25 mm, chant ABS anti-choc 2 mm. 4 coins arrondis R40.
- Dimensions : P 35 cm
 - L 90 cm pour tables rectangles
 - L 143,5 / L 163,5 cm pour tables carrées.
- Fixation par équerres métal sur piétement, finition époxy assortie à la finition des piétements, et vissées sous les plateaux par vis inserts métal. 2 équerres pour L 90 cm et 3 équerres pour L 143,5 / 163,5 cm.



Goulotte métal universelle pour tables de réunion :

- Dimensions : P 12 x H 9 x L 60 cm - Hauteur utile 8 cm.
- Finition époxy laqué noir (RAL 9005) ou blanc (RAL 9016).
- Fixation libre sous plateaux par vis à bois.



Descente de câbles articulée :

- Descente articulée universelle en PVC.
- Permet la circulation des fluides du plateau vers le sol.
- Matériau : PVC finition noir ou blanc.
- Dimensions : L 80 cm.
- Se fixe sous les plateaux par vis à bois pour les tables de réunion H 75 cm.



Descente de câbles verticale :

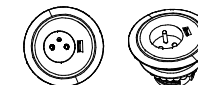
- Gaine en polyester tressé noir Ø 25 mm, non feu.
- A fermeture zip.
- Dimensions L 110 ou L 150 cm pour les tables de réunion H 105 cm.



Connectique

Obturbateur électrifié :

- Bloc électrique Ø 100 mm, équipé d' 1 prise PC (220 - 250 V, 50 / 60 Hz, 16 A) et 1 prise USB A 5v pour charger.
- Matériau : plastique ABS noir ou blanc.
- Se fixe sur le passe-câble pré-débouchant Ø 80 mm des plateaux pré-électrifiables des tables de réunion.
- Câble d'alimentation de 2 m inclus .
- Dégagement de 65 mm sous le plateau.



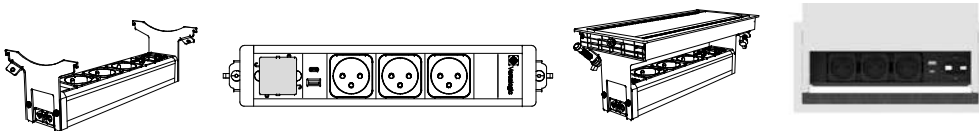
• **Top Access double :**

- Top Access en aluminium et polycarbonate avec double accès en finition noir ou blanc.
- Brosse anti-poussière de finition coordonnée à la trappe Top Access.
- Dim : L 316 x P 148 x H 120 mm
- Se fixe sur les plateaux des tables de réunion munies de Top Access double pré-débouchants L 304,5 x P 140,5 mm.



• **Bloc électrique pour Top Access double :**

- **Bloc électrique pour Top Access départ :** Il comporte 3 prises PC, 1 prise USB A 5v, 1 prise USB C 5v, 1 capot avec passage de câbles personnalisable grâce aux kits de connexion et un câble d'alimentation de 2 m.
- **Bloc électrique pour Top Access suivant :** Il comporte 3 prises PC, 1 prise USB A 5v, 1 prise USB C 5v, 1 capot avec passage de câbles personnalisable grâce aux kits de connexion et un câble de liaison de 2 m pour connecter les blocs entre eux.
- Les blocs électriques se clipsent sur les Top Access doubles.
- Bloc électrique personnalisable grâce aux 4 kits de connexion optionnels.
- Cette connexion entre les blocs permet de gérer uniquement un câble d'alimentation électrique en sortie.
- Les blocs électriques peuvent être reliés en série en ajoutant jusqu'à 2 modules suivants maximum pour 1 module départ. En cas de besoin supplémentaire, prévoir un nouvel ensemble d'1 module départ et de 2 modules suivants.



• **Support accessoires :**

- Support métal constitué d'une entretoise Ø 12 mm x L 35 mm et d'1 rondelle Ø 30 mm.
- Vendus par lot de 2.
- Se fixent sur les piétements H 75 / H 105 cm et sur les panneaux écrans latéraux.
- Disponible en noir ou blanc.

